



Ассоциация "Народные художественные промыслы России"

117218, г. Москва, ул. Кржижановского, 21/33
Тел.: (499) 124 25 44, факс (499) 124 63 79
www.nkhp.ru, e-mail: nkhp@mail.ru

№ 244 от «31» октября 2018 г.

**Первому заместителю
Председателя Правительства
– Министру образования
Московской области**

О.С. Забравой

Уважаемая Ольга Сергеевна!

Выставочный проект «ЛАДЬЯ» является крупнейшим в стране мероприятием, представляющим народные художественные промыслы России. С 2011 г. выставка проводится дважды в год – в марте и декабре.

Сегодня «ЛАДЬЯ» – единственный выставочный проект России, который представляет весь спектр народного искусства в стране и пользуется огромной популярностью. С каждым годом интерес к выставке повышается все сильнее, растет значимость данного мероприятия. Правительством Москвы выставка ежегодно признается социально значимой.

Ассоциацией на протяжении многих лет ведется работа, которая направлена на сохранение, развитие, популяризацию лучших традиций национальной культуры народов России, патриотическое и нравственное воспитание, художественное развитие россиян.

Традиционные художественные промыслы – один из важнейших элементов культурного «генофонда» России, поскольку именно он принимает на себя функцию защиты национальной идентичности в условиях глобализации, широкого распространения продукции массовой культуры, генерирует и аккумулирует культурную память поколений. Сейчас главное – вовлечь в это дело молодежь, чтобы традиции, культура народных промыслов возрождались и передавались молодым.

В соответствии с Поручением Президента Российской Федерации В.В.Путина Распоряжением Правительства РФ от 14.12.2017 N 2800-р утвержден План мероприятий («Дорожная карта»), обеспечивающий сохранение, возрождение и развитие народных художественных промыслов и ремесел, в том числе в «Дорожную карту» включена выставка-ярмарка «ЛАДЬЯ», а также мероприятия по включению народных промыслов в программы дополнительного образования и воспитания детей, в развитие профильного профессионального образования в области народных художественных промыслов, обозначило существующий масштаб проблем в сфере народных художественных промыслов России.

XXV Выставка народных художественных промыслов России «ЛАДЬЯ. Зимняя сказка-2018» пройдет с 19 по 23 декабря 2018 года в ЦВК «Экспоцентр» (пав.№2, залы 1-4).

Общая площадь Выставки – более 17 тыс. кв. метров. В проекте принимают участие более 1,5 тыс. экспонентов, в том числе 40 коллективных экспозиций субъектов Российской Федерации, 15 специальных учебных заведений. Ожидаемое количество посетителей составит более 90 тысяч человек. Работу выставки освещают более 130 средств массовой информации.

Проект является не только рабочей площадкой, которая используется в качестве маркетингового инструмента, но и зрелищно-развлекательным мероприятием, адресованным современной аудитории, в том числе детской и молодежной.

В рамках выставки состоится Образовательный форум «Азбука народной культуры», который объединит

- Презентационную площадку образовательной программы духовно-нравственного воспитания и творческого развития детей дошкольного и младшего школьного возраста «Азбука народной культуры, где можно будет подробно ознакомиться с концепцией программы и увидеть открытые уроки по разным видам промыслов;
- «Город мастеров» с демонстрацией приемов художественного мастерства от ведущих мастеров промыслов;
- Мастер-классы для педагогов и детей дошкольного и младшего школьного возраста.

В связи с изложенным просим Вас, уважаемая Ольга Сергеевна, включить Выставочный проект «ЛАДЬЯ» (март и декабрь) в список значимых мероприятий Министерства образования Московской области.

Также, учитывая культурную и образовательную значимость Выставки «ЛАДЬЯ. Зимняя сказка-2018», просим Вас по уже сложившейся традиции оказать содействие в организации посещения учащимися учебных заведений Московской области данного мероприятия. Это позволит школьникам и студентам познакомиться с истоками нашей многонациональной культуры, а преподавателям даст возможность провести практические занятия по культурным традициям России и обучению начальным приемам художественного мастерства.

Посещение Выставки «ЛАДЬЯ. Зимняя сказка-2018» для групп учащихся в сопровождении ответственного лица по письму-заявке, оформленной по прилагаемой форме, является бесплатным. Контактные телефоны: (499) 124-08-09, 124-48-10, 124-25-44, 124-63-79.

Приложение: форма письма-заявки на посещение выставки группой учащихся – на 1 л.

С уважением,

Председатель Правления,
член Правительственной комиссии
по вопросам государственной
культурной политики,
член-корреспондент РАХ



Г.А. Дрожжин

Форма письма-заявки
на посещение выставки «ЛАДЬЯ. Зимняя сказка-2018»,
19-23 декабря 2018 г., ЦВК «ЭКСПОЦЕНТР» (пав.№2)
Краснопресненская наб., 14, ст. метро «Выставочная»

**) Подготовленное письмо необходимо в день посещения Выставки предоставить в Бюро пропусков ЦВК «ЭКСПОЦЕНТР», копию - на стойку информации в пав.№2*

****) Вход по письму для групп учащихся - бесплатный*

АО «ЭКСПОЦЕНТР»
Директору Выставки-ярмарки
«ЛАДЬЯ. Зимняя сказка-2018»

А.В. Макаровой

Просим разрешить посещение Выставки-ярмарки народных художественных промыслов России «ЛАДЬЯ. Зимняя сказка-2018» «___» декабря 2018 г. следующей группой учащихся:

1.
2.
3.
-

Руководитель группы _____

Контактный мобильный телефон _____

Директор _____
Наименование учебного заведения

Подпись

ФИО

М.П.

«___» декабря 2018 г.

Проверка электронной подписи в Контур.Крипто


Успешная проверка подтверждает авторство подписи и гарантирует, что после подписания в документ не вносились изменения. Информация об авторе содержится в файле подписи в виде сертификата автора.

Для проверки подписи вам потребуется исходный документ и файл подписи.

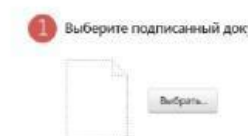
Примечание:

В сервисе Контур.Крипто можно проверить только электронную подпись, хранящуюся в отдельном файле ([отсоединённая электронная подпись](#)), созданную с использованием сертификата любого удостоверяющего центра.

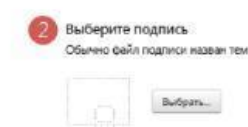
Процесс проверки подписи



Перейдите в раздел [Проверка электронной подписи](#)

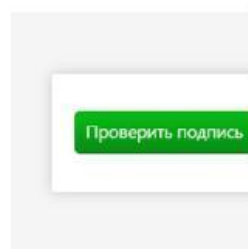


Выберите исходный документ



Выберите файл подписи

Обычно файл подписи называется так же, как и документ, и имеет расширение sig.



Получите протокол проверки

Результаты проверки

Результаты проверки подписи будут отражены в протоколе, который можно сохранить или распечатать. Проверка может иметь следующий статус:

Статус: Подпись подтверждена

Успешная проверка электронной подписи означает:

- Подпись соответствует исходному документу.
- Документ не модифицирован. После создания подписи в него не вносились никакие изменения.

Статус: Подпись не подтверждена

Возможные причины, по которым электронная подпись не прошла проверку:

- Подпись не соответствует документу. Был выбран неправильный документ либо файл подписи был создан для другого документа. Необходимо проверить соответствие файлов, которые вы выбираете с диска. При необходимости запросите у автора правильные документы.
- Документ был модифицирован. После создания проверяемой подписи в документ были внесены изменения. Для устранения данной причины необходимо исключить возможность модификации исходного документа после создания подписи для него.

Статус: Подпись подтверждена, но на момент проверки срок действия сертификата истек

Сервис Контур.Крипто не может проверить, что на момент подписания файла сертификат отправителя был действующим. Поэтому автору документа необходимо продлить сертификат или [получить новый](#) и заново выслать подписанный документ.

Вопросы и ответы

Можно ли в Контур.Крипто проверить подпись, поставленную в Word?

Пока технические возможности сервиса позволяют проверить подпись, поставленную только в специальных программах, предназначенных для подписания документов и создающих подпись в отдельном файле.

Как госзаказчик сможет проверить подпись на котировочной заявке?

Можно порекомендовать госзаказчику сделать это в сервисе Контур.Крипто. Кроме того, проверку подписи можно выполнить в любой другой программе, которая позволяет проверять подписи, хранящиеся в отдельном файле.

Если сертификат у автора подписи — действующий и изменений в документ он не вносил, но проверку подпись не проходит. Что делать в этом случае?

Уточните у автора: правильный ли исходный документ и файл подписи он прикрепил при отправке? Если нет — запросите исходный документ и файл подписи у автора повторно.